

Новости

- Инвестиционная группа "Ренова" планирует в ближайшее время размещение еврооблигаций на 500 млн долларов
- ЗАО "АрмРосгазпром" рассматривает возможность размещения в 2008 г. второго выпуска облигаций не только на рынке Армении, но в России
- Банк России разместит на аукционе 17 января 2008 года бескупонные краткосрочные ОБР выпуска № 4-04-21BR0-7 в объеме 100,0 млрд рублей.
- ООО «Объединенные кондитеры – Финанс» зарегистрировало второй выпуск облигаций объемом 3 млрд рублей.

Корпоративные и муниципальные облигации

В пятницу на российском долговом рынке по-прежнему наблюдалась пониженная активность участников торгов. Однако низкие ставки по МБК и относительно оптимистичный настрой рынка еврооблигаций способствовали увеличению спроса на наиболее качественные бумаги первого эшелона: РЖД-5, РЖД-6, Газпром-8 и ЛУКОЙЛ-3. На фоне избыточной ликвидности ставка MIACR по однодневным МБК находится на минимальном за последние полтора года уровне и составляет 1,9%. В рамках реформирования «новогодних» портфелей основные продажи происходили в выпусках с высокой текущей доходностью.

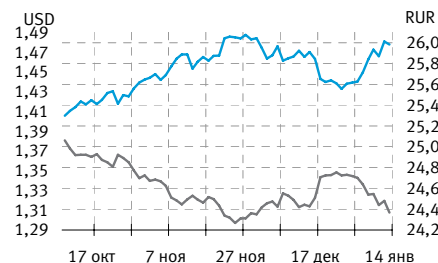
Котировки российских еврооблигаций в пятницу продолжили начатое днем ранее снижение на фоне возобновившегося роста стоимости обязательств Казначейства США (US Treasuries), спреда с которыми заметно расширились до 160 б.п. Стоимость RUS-30 снизилась до 114,82%, что соответствует доходности 5,39%. Основной причиной повышения стоимости десятилетних казначейских облигаций США вызвана новыми негативными новостями из банковского сектора. В пятницу стало известно, что банк Merrill Lynch & Co. может списать \$15 млрд в связи с потерями от ипотечного кредитования. На этой неделе стоит ожидать увеличения волатильности как US Treasuries, так и российских евробондов в связи с ожиданиями выхода большого количества макроэкономической статистики.

В начале этой недели, вероятнее всего, сохранится тенденция к росту стоимости качественных бумаг на фоне увеличения активности торгов. Также значительное влияние на российский долговой рынок будет оказывать ситуация на мировых рынках, где должна выйти большая порция статистики по рынку экономике США и отчеты финансовых компаний за 4-ый квартал.

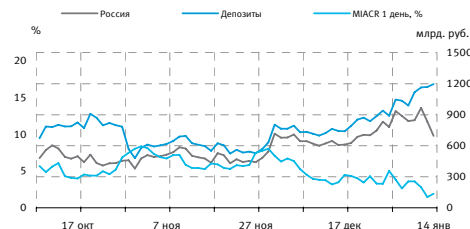
Основные индикаторы

Валюты	Значение	изм.
RUR/USD	24,3671	-0,1125
RUR/EUR	36,0389	0,1175
EUR/USD	1,4775	-0,0030
Ставки	изм. б.п.	
RCBI	99,7	2,00
MIACR 1 день, %	1,9	43,00
Москва 39, YTM % год.	6,58	0,00
RUS30, YTM % год.	5,39	3,00
UST10, YTM % год.	3,79	-5,00
Остатки на к/с, млрд. руб.	изм.%	
по России	694,1	-16,77
по Москве	498,3	-18,87
Депозиты банков	500,2	49,99
Объем торгов, млн. руб.	изм.%	
Биржа	2 412	-10,82
РПС	8 183	-2,02
ОФЗ	3 081	772,69

Курсы валют



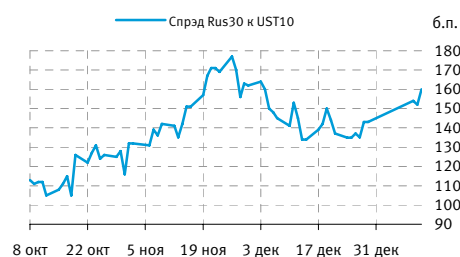
Остатки на к/с, млрд. руб.



События рынка рублевых облигаций на ближайшие дни

Дата	Выпуск	Купон, Событие	Объем, млн. руб.
14	Волжская текстильная компания, 1	оферта	1000
15	АИЖК 3об	23,69	53,3025
	АИЖК 5об	18,53	40,766
	АИЖК 6об	18,65	46,625
	АИЖК 7об	19,36	77,44
	АИЖК Алтай	28,05	8,4
	КОРА УК 01	29,92	74,43

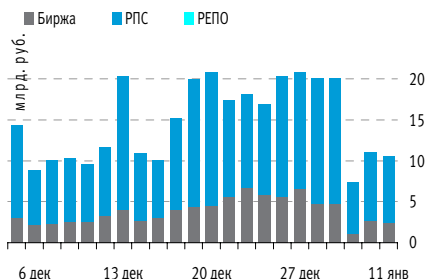
Спред Россия 30 и US Treasures 10



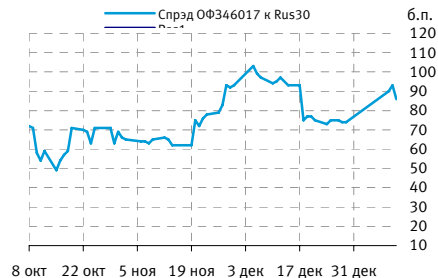
Индекс корпоративных облигаций ММВБ (RCBI)



Объем торгов на ММВБ, млн. руб.



Спред ОФЗ 46017 и Россия 30



Корпоративные облигации

Лидеры роста/падения*

	УТМ	Цена закр.	НКД	До погаш.	Оборот, руб.	Кол-во сделок	Измен. цены, %
Алтан 01	0,00	99,00	3,84	536	287 127	3	32,00
БелКПлюс-1	12,86	99,99	26,58	651	3 446 313	25	6,37
ПИА АИЖК А	13,98	99,30	8,62	-13887	40 192	1	4,96
АСПЭК-01	15,82	98,00	2,96	810	1 960	1	4,58
Парнас-М 2	13,93	96,00	14,50	1407	13 440 000	1	3,23
Мил -Ф обл.	7,99	100,00	7,74	510	200 000	1	2,56
РусСтанд-6	11,34	97,10	33,27	1125	10 681 000	2	2,21
СатурнНПОЗ	9,79	99,30	8,39	2338	11 916 000	2	1,95
Магнезит 2	9,95	98,90	25,17	1172	989	1	1,75
ЮТК-05 об.	8,89	97,55	7,65	1601	4 367 314	1	1,60
	УТМ	Цена закр.	НКД	До погаш.	Оборот, руб.	Кол-во сделок	Измен. цены, %
МособгазФ2	13,29	90,00	4,31	1626	1 875	2	-7,21
БелКПлюс-1	44,54	93,00	26,93	650	1 151 319	24	-6,99
ГорСупер-1	725,18	94,00	24,09	557	404 200	1	-5,72
МартаФин 2	0,00	100,00	11,51	695	500 000	1	-4,76
БородинФ-1	10,74	100,00	6,62	705	1 000	1	-4,76
ЭйрЮнион01	16,49	96,00	20,21	669	53 818	3	-2,03
Метсерв-Ф1	13,65	99,00	12,66	1594	990	1	-1,49
Арбат 01	16,17	97,90	6,04	161	19 282 980	8	-1,31
ИнкомФин01	15,27	98,90	22,83	442	13 055	1	-1,03
НФК-2	13,42	99,05	17,45	487	32 150 450	17	-0,95

Лидеры по обороту*

	УТМ	Цена закр.	НКД	До погаш.	Оборот, руб.	Кол-во сделок	Измен. цены, %
ГАЗПРОМ А4	6,51	103,47	33,56	761	74 302 351	70	-0,02
РЖД-05обл	6,51	100,26	30,88	377	71 801 451	15	0,26
УРСАБанк 5	11,56	96,39	22,03	1376	69 173 108	9	-0,63
ЮТЭйр-Ф 03	12,44	98,55	6,84	1068	63 072 000	4	0,05
ГАЗФин 01	8,51	100,00	34,89	1124	50 000 000	2	0,05
РосселхозБ	7,55	99,94	7,30	145	49 970 000	1	0,00
ТАИФ-Фин01	12,51	97,65	27,68	972	48 828 200	3	-0,16
ЛукойлЗобл	7,00	100,72	5,64	1427	48 123 453	13	0,39
РусСтанд-4	8,81	99,93	29,61	52	42 695 755	10	-0,07
ЦентрТел-4	7,83	109,09	54,44	588	32 354 176	11	0,06

Муниципальные облигации

Лидеры роста/падения*

	УТМ	Цена закр.	НКД	До погаш.	Оборот, руб.	Кол-во сделок	Измен. цены, %
ЛенОбл-Зоб	7,14	127,45	9,59	2520	63 854 072	5	2,78
КОМИ 8в об	7,00	101,50	28,05	2883	57 724 500	2	1,50
ТулскОб 1	8,30	100,60	3,49	534	5 276 470	3	0,50
Мос.обл.5в	6,79	106,72	13,84	809	21 199 362	18	0,49
МГор44-об	6,55	107,95	4,93	2721	132 180 201	23	0,33
ЯрОбл-06	8,04	98,65	16,99	1194	1 973 900	2	0,25
ИРКУТ-03об	8,00	102,10	27,06	979	10 319 247	8	0,22
ЯрОбл-07	8,18	99,20	2,19	809	41 043 113	7	0,20
Якут-10 об	7,09	102,15	7,89	158	7 041 327	4	0,15
ЯрОбл-05	8,26	99,45	2,47	354	10 442 250	1	0,15
	УТМ	Цена закр.	НКД	До погаш.	Оборот, руб.	Кол-во сделок	Измен. цены, %
БелГОб Зоб	9,01	99,15	13,32	1034	43 928 683	2	-0,80
НовсибО-05	7,88	100,20	5,26	704	13 061 070	1	-0,68
Мос.обл.7в	7,14	104,90	17,32	2287	9 432 745	2	-0,33
КостромОб4	8,76	100,40	9,34	60	3 514 000	1	-0,24
Чувашия-04	8,04	105,00	36,15	441	525 000	1	-0,19
НижгорОбл3	7,81	101,22	18,06	1378	5 262 920	2	-0,18
Томск.об-4	7,78	98,62	3,07	1445	5 522 160	2	-0,08
КрасЯрск05	7,90	99,80	17,47	281	4 970 040	2	-0,05
Томск.об-3	8,56	97,85	12,08	668	17 417 300	2	-0,05
Уфа-2004об	8,85	100,50	10,44	144	502 500	1	-0,05

Лидеры по обороту*

	УТМ	Цена закр.	НКД	До погаш.	Оборот, руб.	Кол-во сделок	Измен. цены, %
МГор44-об	6,55	107,95	4,93	2721	132 180 201	23	0,33
ЛенОбл-Зоб	7,14	127,45	9,59	2520	63 854 072	5	2,78
КОМИ 8в об	7,00	101,50	28,05	2883	57 724 500	2	1,50
БелГОб Зоб	9,01	99,15	13,32	1034	43 928 683	2	-0,80
ЯрОбл-07	8,18	99,20	2,19	809	41 043 113	7	0,20
Мос.обл.6в	7,00	106,10	19,73	1194	40 486 440	5	0,05
Мос.обл.5в	6,79	106,72	13,84	809	21 199 362	18	0,49
Чувашия-05	8,18	99,50	7,96	1241	17 687 120	1	0,00
Томск.об-3	8,56	97,85	12,08	668	17 417 300	2	-0,05
НовсибО-05	7,88	100,20	5,26	704	13 061 070	1	-0,68

* - По итогам торгов на ММВБ

Итоги торгов корпоративными и региональными облигациями на ММВБ* (11.01.2008)

	Цена, % от номинала	НКД, руб.	Изм. цены, %	Доходность к погашению, % годовых	Объем торгов, руб.	Погашение	Оферта
Телекоммуникации							
ДальСвз2об	100,75	8,97	0,00	8,66	0	30.05.2012	02.06.2010
УрСИ сер07	100,27	26,47	0,23	8,09	1 005	13.03.2012	17.03.2009
ЦентрТел-4	109,02	54,44	0,06	7,83	32 354 176	21.08.2009	
ЮТК-04 об.	101,75	5,34	0,05	8,86	3 970 200	09.12.2009	
СЗТелек4об	101,00	6,44	0,00	7,96	0	08.12.2011	
ВлГТлкВТ-4	100,50	6,79	0,00	7,89	0	03.09.2013	08.09.2009
Банки							
ГазпромБ 1	98,10	31,51	0,20	7,88	304 730	27.01.2011	
КИТФинБанк	99,50	6,58	0,40	10,35	14 985	18.12.2008	
МКБ 02обл	100,50	11,34	0,00	11,39	0	04.06.2009	
НОМОС 7в	100,03	6,08	0,08	9,17	8 138 540	16.06.2009	20.06.2008
Росселб 2	99,70	10,97	0,20	8,12	26 703 120	16.02.2011	
УРСАБанк 5	97,00	22,03	-0,63	11,56	69 173 108	18.10.2011	
РусСтанд-8	99,30	18,99	0,00	9,40	0	13.04.2012	17.10.2008
ХКФ Банк-3	98,80	5,70	0,10	11,60	592 938	16.09.2010	18.09.2008
Нефть и газ							
ГАЗПРОМ А4	103,49	33,56	-0,02	6,51	74 302 351	10.02.2010	
РуссНефть1	90,50	7,10	0,44	21,62	206 362	10.12.2010	12.12.2008
Удмнефтпр	98,85	10,67	0,46	11,06	3 874 172	01.09.2008	
Лукойл4обл	101,73	5,88	0,45	7,06	22 040 512	05.12.2013	
ГАЗПРОМ А8	100,35	13,62	0,20	6,94	7 036 500	27.10.2011	
ГАЗПРОМ А9	101,00	28,13	0,40	7,06	27 132 083	12.02.2014	
Торговля							
АптЗби6 об	98,95	2,71	0,00	10,96	0	30.06.2009	
ДиксиФин-1	91,10	28,64	0,88	12,78	10 109	17.03.2011	
Евросеть-2	99,70	0,00	0,00	0,22	0	02.06.2009	
КОПЕЙКА 02	92,00	12,16	0,00	17,84	5 443 194	15.02.2012	18.02.2009
7Контин-02	98,00	4,70	-0,20	9,68	20 104 279	14.06.2012	23.06.2009
ПятерочФ 2	104,05	37,96	0,00	8,13	9 885 580	14.12.2010	
Металлургия							
Мечел 2об	101,70	5,29	0,32	7,61	19 228 910	12.06.2013	16.06.2010
РусАлФ-3в	99,00	22,09	0,40	8,24	12 922	21.09.2008	
ЧТПЗ 01об	100,61	5,99	-0,10	8,43	14 071 400	16.06.2010	18.06.2008
МаксиГ 01	99,70	46,03	0,00	16,03	0	12.03.2009	17.03.2008
МаксиГ 01	99,10	39,51	1,41	11,84	215 069	12.03.2009	17.03.2008
Машиностроение							
ГАЗФин 01	99,95	34,89	0,05	8,51	50 000 000	08.02.2011	12.02.2008
ИРКУТ-03об	101,88	27,06	0,22	8,00	10 319 247	16.09.2010	
УралВагЗФ2	100,45	27,67	0,00	8,22	0	05.10.2010	07.04.2008
СевСтАвто	100,05	37,04	0,00	8,13	0	21.01.2010	
ОМЗ-5 об	101,00	31,10	0,00	8,29	0	30.08.2011	01.09.2009
АВТОВАЗоб3	99,45	3,59	0,25	8,55	8 969 000	22.06.2010	24.06.2008
Камаз-Фин2	100,00	25,93	0,00	8,59	1 102 000	17.09.2010	19.09.2008
ПротонФин1	100,24	5,59	0,00	8,38	0	12.06.2012	16.12.2008
Электроэнергетика							
БашкирэнЗв	99,50	3,87	0,10	8,94	4 980 990	09.03.2011	19.03.2009
ГидроОГК-1	102,30	2,00	-0,01	7,47	3 069	29.06.2011	
Мосэнерго2	100,20	28,08	0,00	7,73	0	18.02.2016	23.02.2012
ФСК ЕЭС-02	102,50	3,84	0,20	7,15	6 151 027	22.06.2010	
Ленэнерго3	97,55	17,36	0,00	8,90	0	18.04.2012	
ФСК ЕЭС-05	100,25	7,50	0,15	7,09	4 015 700	01.12.2009	
ОГК-5 об-1	98,99	20,34	0,16	8,19	15 269 060	29.09.2011	01.10.2009
ОГК-5 об-1	99,05	15,62	-0,05	8,27	35 036 743	29.09.2011	01.10.2009
Муниципальные							
МГор39-об	107,65	47,67	0,00	6,58	0	21.07.2014	
МГор44-об	107,60	4,93	0,33	6,55	132 180 201	24.06.2015	
Мос.обл.5в	106,20	13,84	0,49	6,79	21 199 362	30.03.2010	
Мос.обл.6в	106,05	19,73	0,05	7,00	40 486 440	19.04.2011	
НовсибО-05	100,89	5,26	-0,68	7,88	13 061 070	15.12.2009	
СамарОбл 3	100,94	11,87	0,00	7,50	0	11.08.2011	
НижгорОбл3	101,40	18,06	-0,18	7,81	5 262 920	20.10.2011	
ЯрОбл-07	99,00	2,19	0,20	8,18	41 043 113	30.03.2010	
Мос.обл.7в	105,25	17,32	-0,33	7,14	9 432 745	16.04.2014	

* - наиболее ликвидными выпусками.

Ежедневный обзор рынка рублевых облигаций

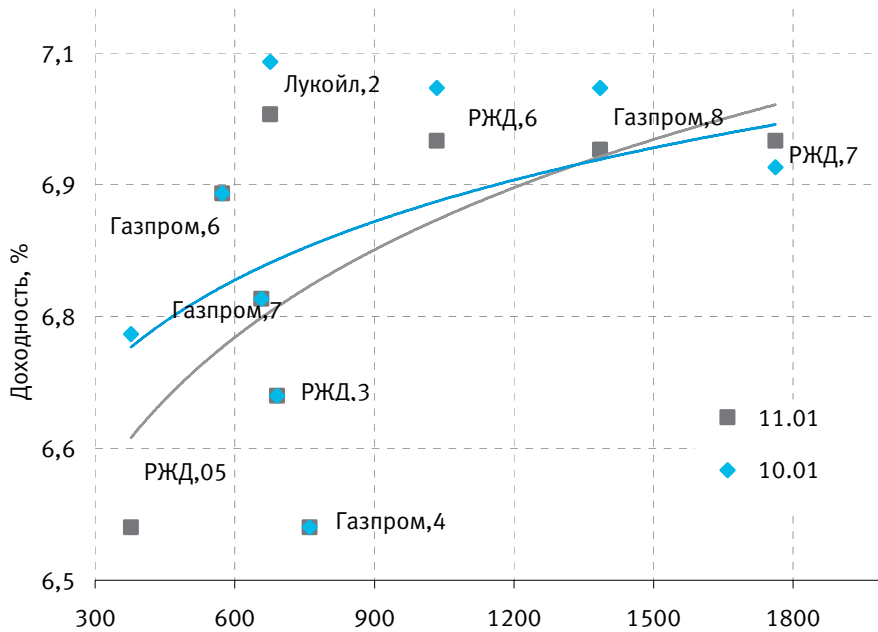
Государственные облигации

Котировки наиболее краткосрочных облигаций федерального займа преимущественно выросли в пятницу на фоне значительного снижения ставок межбанковского кредитования. На этом фоне участники рынка не склонны к игре на повышение цен долгосрочных бумаг, спрос сосредоточен в "коротких" выпусках. Снижение спроса на долгосрочные бумаги в первую очередь может быть вызвано негативной обстановкой на внешних рынках. На следующей неделе не стоит ожидать падения котировок госбумаг, но и существенного их роста при значительных объемах не будет.

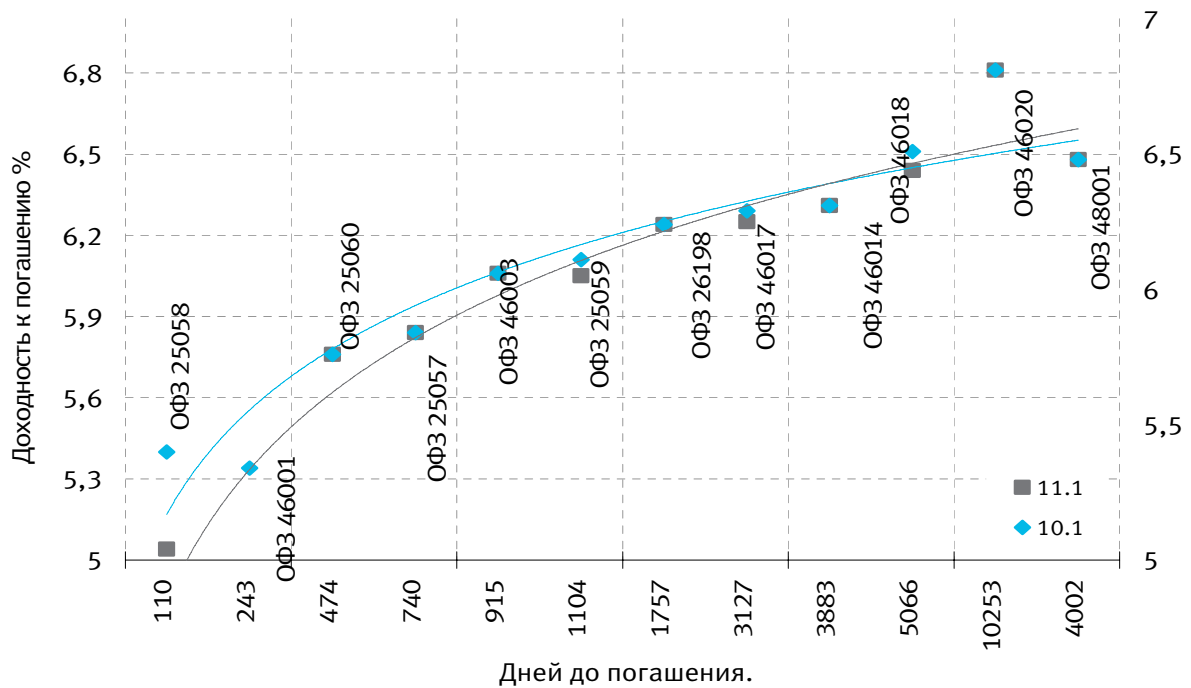
Средневзвешенная цена ОФЗ 25058 с погашением в 2008 году выросла на 0,1 процентного пункта и составила 100,4% от номинала, объем сделок - 2,018 млрд рублей. Котировки ОФЗ 25060 с погашением в 2009 году выросли на 0,13 процентного пункта - до 100,20% от номинала при объеме сделок на сумму 98,957 млн рублей. Стоимость ОФЗ 46017 с погашением 2016 году поднялась на 0,19 процентного пункта - до 106,19% от номинала, объем - 74,784 млн рублей. Объем сделок на вторичных торгах рублевого госдолга в четверг составил 3,081 млрд рублей против 352,647 млн рублей днем ранее. Средневзвешенная доходность рынка ОФЗ-АД и ОФЗ-ФД 11 января снизилась на 0,03 процентного пункта и составила 6,41% годовых.

	Цена послед.	% измен.зак р.	Доходность	Погашение	До погашения	Кол-во сделок	Оборот	НКД	Размер купона	Дата выпл. куп.
ОБР04002-7	0	0	61,25	15.01.2008	4	0	0	0	0	
ОБР 04003	0	0	0,07	22.09.2009	620	0	0	0	0	
ОФЗ 25057	0	0	5,84	20.01.2010	740	0	0	16,02	18,45	23.01.2008
ОФЗ 25058	100,4	0,1	5,04	30.04.2008	110	7	2 018 041 002	12,43	15,71	30.01.2008
ОФЗ 25059	100,5	0,15	6,05	19.01.2011	1104	15	95 427 229	13,2	15,21	23.01.2008
ОФЗ 25060	100,1997	0	5,76	29.04.2009	474	3	98 957 370	11,44	14,46	30.01.2008
ОФЗ 25061	99,845	0,01	6	05.05.2010	845	14	83 864 800	10,33	14,46	06.02.2008
ОФЗ 26177	0	0	0	20.11.2008	314	0	0	2,74	19,95	20.11.2008
ОФЗ 26178	0	0	0	20.11.2009	679	0	0	2,69	19,95	21.11.2008
ОФЗ 26198	0	0	6,24	02.11.2012	1757	0	0	11,18	60	03.11.2008
ОФЗ 26199	100,05	0	6,23	11.07.2012	1643	1	1 250 625	14,37	15,21	16.01.2008
ОФЗ 27026	0	0	5,75	11.03.2009	425	0	0	5,75	17,45	12.03.2008
ОФЗ 28002	0	0	4,45	12.03.2008	61	0	0	33,15	49,86	12.03.2008
ОФЗ 28003	0	0	4,57	16.04.2008	96	0	0	23,56	49,86	16.04.2008
ОФЗ 28004	0	0	5,72	13.05.2009	488	0	0	15,89	49,86	14.05.2008
ОФЗ 28005	0	0	5,73	03.06.2009	509	0	0	10,14	49,86	04.06.2008
ОФЗ 46001	102,1	0,15	4,94	10.09.2008	243	8	571 839 732	4,11	12,47	12.03.2008
ОФЗ 46002	0	0	5,88	08.08.2012	1671	0	0	36,74	44,88	13.02.2008
ОФЗ 46003	0	0	6,06	14.07.2010	915	0	0	48,49	49,86	16.01.2008
ОФЗ 46005	49,99	1,3	6,96	09.01.2019	4016	1	6 988 102	0	0	
ОФЗ 46010	0	0	7,58	17.05.2028	7432	0	0	0	0	11.06.2008
ОФЗ 46011	0	0	6,47	20.08.2025	6431	0	0	0	0	10.09.2008
ОФЗ 46012	0	0	7,41	05.09.2029	7908	0	0	4,29	15,62	01.10.2008
ОФЗ 46014	0	0	6,31	29.08.2018	3883	0	0	29,84	44,88	12.03.2008
ОФЗ 46017	106,199	0,19	6,25	03.08.2016	3127	9	74 783 593	12,72	19,95	13.02.2008
ОФЗ 46018	110,6	0,55	6,44	24.11.2021	5066	3	11 061 095	7,4	22,44	12.03.2008
ОФЗ 46019	0	0	7,01	20.03.2019	4086	0	0	0	0	02.04.2008
ОФЗ 46020	102,5	0	6,81	06.02.2036	10253	2	10 510 350	28,17	34,41	13.02.2008
ОФЗ 46021	9995,00%	0,25	6,35	08.08.2018	3862	8	107 876 000	29,18	37,4	20.02.2008
ОФЗ 48001	0	0	6,48	31.10.2018	3946	0	0	11,52	72,3	12.11.2008
ОФЗ 48001	0	0	6,51	31.10.2018	4002	0	0	0,4	72,3	12.11.2008

Кривая доходности облигаций 1-го эшелона



Кривая доходности государственных облигаций



КОНТАКТЫ

ООО «Финансовая корпорация «ОТКРЫТИЕ»

129090 Москва, ул. Каланчевская, д. 49
Телефон: (495) 777-56-56, (495) 232-99-66 Факс: (495) 777-56-14
WEB: <http://www.open.ru>
e-mail: info@open.ru
Bloomberg: OTRK

АНАЛИТИЧЕСКИЙ ДЕПАРТАМЕНТ ТЕЛЕФОН (495) 232-99-66

Халиль Шехмаматьев
директор департамента
доб. 1573
sha@open.ru

ОТДЕЛ ФУНДАМЕНТАЛЬНОГО АНАЛИЗА

Наталья Мильчакова, к.э.н.
начальник отдела, нефть и газ, ритейл
доб. 1569
n.milchakova@open.ru

Кирилл Таченников
машиностроение,
авиатранспорт, химия
доб. 1586
k.tachennikov@open.ru

Кирилл Тищенко
телекоммуникации и
высокие технологии
доб. 1572
tkv@open.ru

Татьяна Задорожная
анализ рынка облигаций
доб. 1620
ztm@open.ru

Ирина Яроцкая
потребительский рынок
доб. 1513
yarotskaya@open.ru

Сергей Кривохижин
металлургия
доб. 1574
ksy@open.ru

ОТДЕЛ РЫНОЧНОЙ АНАЛИТИКИ

Валерий Пивень, к.э.н.
начальник отдела, экономика,
международные рынки,
банковский сектор
доб. 1575
valerypiven@open.ru

Гельды Союнов
анализ рынка акций,
фармацевтика
доб. 1618
sojunov@open.ru

Артем Бровко
недвижимость
доб. 1632
brovko@open.ru

Павел Зайцев
производные ценные
бумаги
доб. 1702
zaicev@open.ru

ОТДЕЛ СПЕЦИАЛЬНЫХ ПРОЕКТОВ

Василий Сапожников
начальник отдела, сети,
генерация
доб. 1714
sapognikov@open.ru

Ксения Елисеева
генерация
доб. 1570
Ksenia.Eliseeva@open.ru

Константин Максимов
генерация
доб. 1709
kmaksimov@open.ru

УПРАВЛЕНИЕ ПО РАБОТЕ С ИНСТИТУЦИОНАЛЬНЫМИ КЛИЕНТАМИ ТЕЛЕФОН (495) 229-54-13, 232-24-19

John Nykaza
директор отдела международных
продаж
jnykaza@open.ru

Ivan Causo
менеджер по продажам
международным клиентам
causo@open.ru

Евгений Кутеев
деривативы
kuteeven@open.ru

Александр Докучаев
директор отдела продаж
российским клиентам
adokuchaev@open.ru

Константин Филимошин
менеджер по продажам
российским клиентам
kfilimoshin@open.ru

Юлия Обухова
менеджер по продажам
российским клиентам
obuhova@open.ru

Ксения Ягизарова
менеджер по продажам
российским клиентам
yagizarova@open.ru

ОПЕРАЦИОННЫЕ КОМПАНИИ

<p>RUSSIA JSC «Brokerage house «OTKRITIE»</p> <p>19/10. Protopopovskii lane, Moscow, 129010 T: +7 (495) 232 9966 F: +7(495) 956 4700 http://www.open.ru e-mail: infomail@open.ru</p>	<p>GREAT BRITAIN OTKRITIE Securities Limited</p> <p>30-34 Moorgate, London T:+44 (0)207 826 8200 F:+44 (0)207 826 8201 http://www.abc-clearing.co.uk e-mail: infomail@open.com</p>	<p>CYPRUS OTKRITIE Finance (Cyprus) Limited</p> <p>104 Amathountos Str., SeasonsPlaza, P.C. 4532, Limassol, Cyprus T:00357 25 431456 F:00357 25 431457 www.otkritiefinance.com.cy e-mail: infomail@open.com</p>
<p>Licenses for professional securitiesmarket operations issued by FFMSto JSC «Brokerage house «OTKRITIE»</p> <p>1. Brokerage operations: license № 177-06097-100000; 2.Dealer operations: license № 177-06100-010000; 3.Depository operations: license № 177-06104-000100; 4. Exchange intermediate: license № 673, issued December 23, 2004</p>	<p>Authorised and Regulated by the Financial Services Authority Member of The London Stock Exchange and APCIMS</p>	<p>Registration №:HE165058 Registration date:06/09/2005 License №:KEPEY 069/06 from 10/08/2006 Issued by CySEC</p>

Несанкционированное копирование, распространение, а также публикация в любых целях запрещены. ООО «Финансовая корпорация «ОТКРЫТИЕ» (далее – «Компания»).

ПОДТВЕРЖДЕНИЕ АНАЛИТИКОВ И ОТКАЗ ОТ ОТВЕТСТВЕННОСТИ

Настоящий материал (далее – «аналитический отчет») носит исключительно информационный характер и содержит данные относительно стоимости ценных бумаг, предположения относительно будущего финансового состояния эмитентов и справедливой цены ценной бумаги на срок 12 месяцев с момента выхода настоящего аналитического отчета и/или ситуации на рынке ценных бумаг и связанных с ним событиях. Аналитический отчет основан на информации, которой располагает Компания на дату выхода аналитического отчета. Аналитический отчет не является предложением по покупке либо продаже ценных бумаг и не может рассматриваться как рекомендация к подобного рода действиям. Компания не утверждает, что все приведенные сведения являются единственно верными. Компания не несет ответственности за использование информации, содержащейся в аналитическом отчете, а также за возможные убытки от любых сделок с ценными бумагами, совершенных на основании данных, содержащихся в аналитическом отчете. Компания не берет на себя обязательство корректировать отчет в связи с утратой актуальности содержащейся в нем информации, а равно при выявлении несоответствия приводимых в аналитическом отчете данных действительности.

Инвестиции на рынке ценных бумаг сопряжены со следующими рисками: риски, связанные с ведением деятельности в конкретной юрисдикции, риски, связанные с экономическими условиями, конкурентной средой, быстрыми технологическими и рыночными изменениями, а также с иными факторами, которые могут привести к существенным отклонениям от прогнозируемых показателей. Указанные факторы могут привести к тому, что действительные результаты будут существенно отличаться от предположений или опережающих заявлений Компании, содержащихся в аналитическом отчете.

Выпуск и распространение аналитического отчета и иной информации в отношении акций в определенных юрисдикциях могут ограничиваться законом; и лицам, в распоряжении которых оказывается любой документ или иная информация, упомянутая в аналитическом отчете, следует ознакомиться со всеми ограничениями и соблюдать их. Несоблюдение подобных ограничений может представлять собой нарушение законодательства таких юрисдикций о ценных бумагах. Аналитический отчет не предназначен для доступа к нему с территории Соединённых Штатов Америки (включая их территории и зависимые территории, любые штаты США и Округ Колумбия), Австралии, Канады и Японии. В Великобритании аналитический отчет адресован исключительно (1) лицам, находящимся за пределами Соединенного Королевства, либо (2) лицам, являющимся профессионалами инвестиционного рынка в соответствии со статьей 19(5) Приказа 2005 (далее – «Приказ») Закона о финансовых услугах и рынках 2000 г. (Финансовое продвижение), а также (3) высокодоходным предприятиям и иным лицам, которым оно может адресоваться на законных основаниях в соответствии со статьей 49(2) Приказа. Любое лицо, не относящееся к указанной категории лиц, не должно предпринимать никаких действий, опираясь на аналитический отчет, либо полагаться на содержащиеся в нем положения.